

Factsheet Testamenten (CTR, CLTR en Arert)

Oktober 2019



In deze factsheet staat het aantal ingeschreven testamenten en levenstestamenten per kwartaal

In het derde kwartaal van 2019 is het aantal testamenten, dat in het Centraal Testamentenregister (CTR) wordt ingeschreven, gestegen: **met 10,5 procent ten opzichte van hetzelfde kwartaal vorig jaar**. Testamenten moeten verplicht worden ingeschreven in het CTR. Voor levenstestamenten geldt die regel niet. Steeds meer levenstestamenten bestaan uit meerdere componenten. In het derde kwartaal van 2019 is 92 procent van de akten vermogensrechtelijk, persoonlijk en medisch van aard, ten opzichte van 89 procent een jaar eerder. Het aantal levenstestamenten dat alleen vermogensrechtelijk of persoonlijk is, is juist met 3 procent afgenomen.

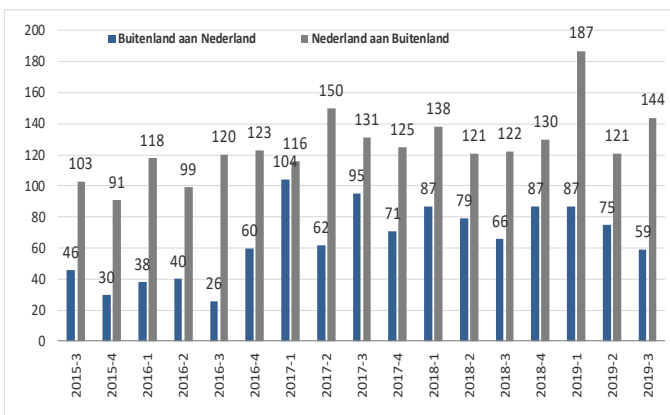
Aantal akten CTR in cijfers per kwartaal

	2015	2016	2017	2018	2019
kwartaal 1	63.709	65.261	73.132	72.626	81.830
kwartaal 2	64.471	71.585	72.310	75.386	86.292
kwartaal 3	64.396	67.380	70.832	72.242	79.743
kwartaal 4	77.039	78.561	82.382	88.184	

'92 procent van de levenstestamenten bevat meerdere componenten'

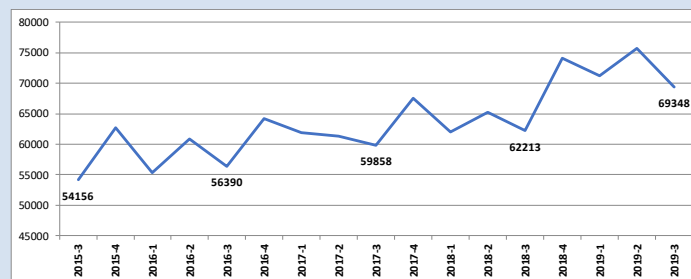
Buitenlandse testamentenregisters (Arert)

Via het CTR kunnen inlichtingenverzoeken worden ingediend om in andere Europese testamentenregisters te kijken of daarin een testament staat geregistreerd.

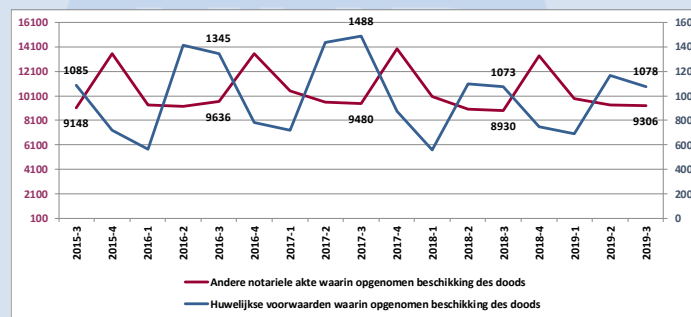


Bij het CTR worden verschillende akten ingeschreven: voornamelijk **testamenten** (dit kunnen ook testamenten zijn die een vorige versie vervangen), **huwelijkse voorwaarden** waarin een bepaling met betrekking tot het overlijden is opgenomen en **andere notariële akten** met een bepaling met betrekking tot het overlijden, zoals een samenlevingscontract.

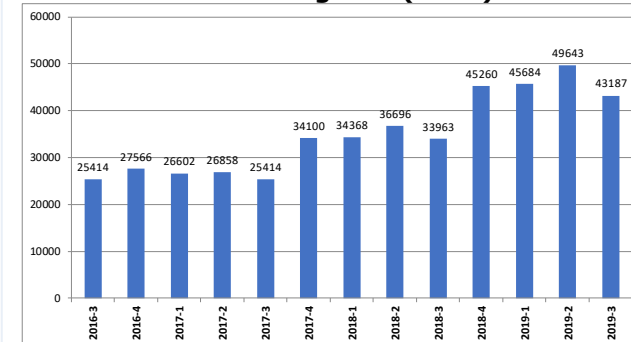
Aantallen testamenten



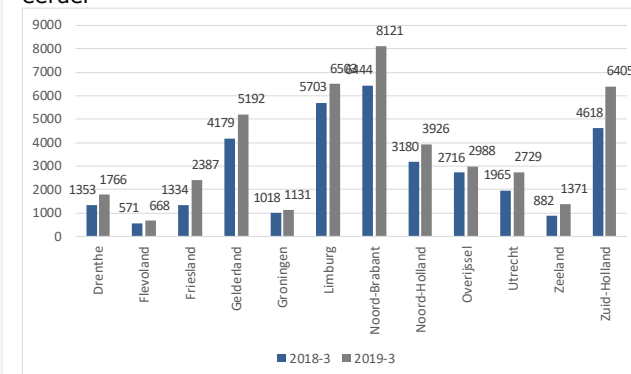
Andere akten



Aantal inschrijvingen Centraal Levenstestamentenregister (CLTR)



Ingeschreven levenstestamenten/ *volmachten per provincie: vergeleken met een jaar eerder



*een levenstestament is een type volmacht.

Ingeschreven levenstestamenten/ *volmachten per aard: vergeleken met een jaar eerder

