

Factsheet Testamenten (CTR, CLTR en Arert)

Januari 2020



In deze factsheet staat het aantal ingeschreven testamenten en levenstestamenten per kwartaal

In 2019 zijn er **341.515 testamenten** bij het CTR ingeschreven. Dit is 10 procent meer dan een jaar eerder. Het vierde kwartaal kwamen de meeste testamenten binnen, namelijk 93.650. Dit is zo'n 6 procent meer dan hetzelfde kwartaal in 2018. Het aantal levenstestamenten dat wordt ingeschreven blijft ook toenemen. Dit waren er ruim 6.000 meer dan een jaar eerder. De meeste CLTR-inschrijvingen komen uit Noord-Brabant, gevolgd door Limburg en Zuid-Holland. De minste uit Flevoland.

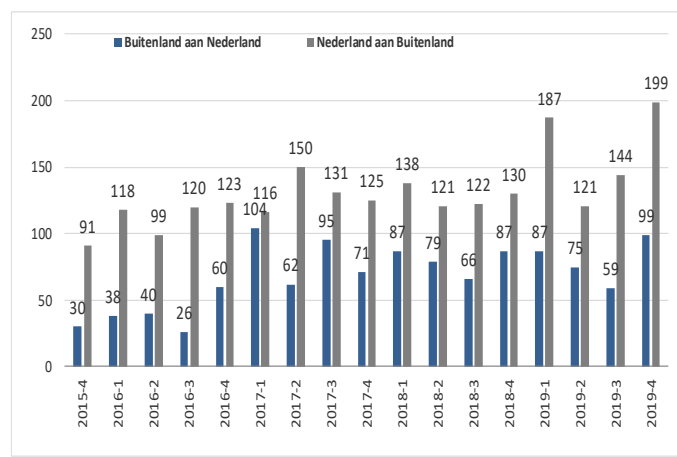
Aantal akten CTR in cijfers per kwartaal

	2015	2016	2017	2018	2019
kwartaal 1	63.709	65.261	73.132	72.626	81.830
kwartaal 2	64.471	71.585	72.310	75.386	86.292
kwartaal 3	64.396	67.380	70.832	72.242	79.743
kwartaal 4	77.039	78.561	82.382	88.184	93.650

'10 procent meer testamenten ingeschreven in 2019'

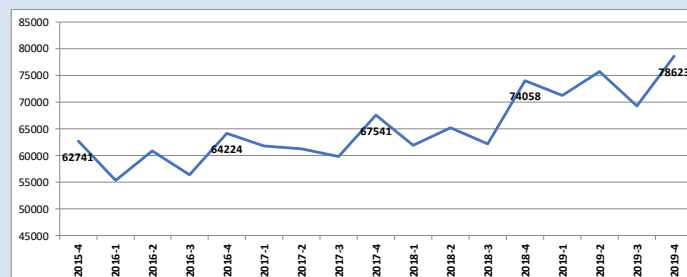
Buitenlandse testamentenregisters (Arert)

Via het CTR kunnen inlichtingenverzoeken worden ingediend om in andere Europese testamentenregisters te kijken of daarin een testament staat geregistreerd.

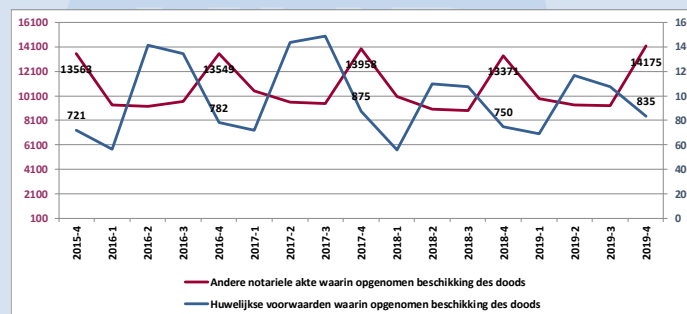


Bij het CTR worden verschillende akten ingeschreven: voornamelijk **testamenten** (dit kunnen ook testamenten zijn die een vorige versie vervangen), **huwelijksvoorwaarden** waarin een bepaling met betrekking tot het overlijden is opgenomen en **andere notariële akten** met een bepaling met betrekking tot het overlijden, zoals een samenlevingscontract.

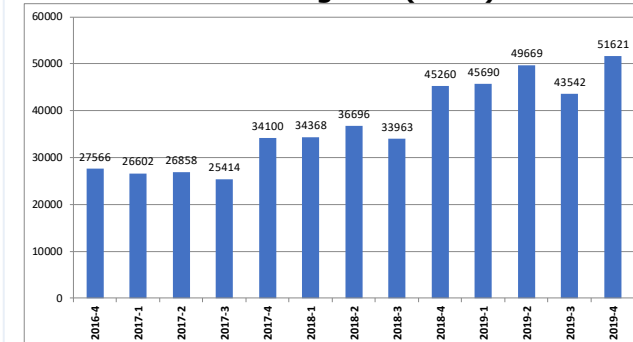
Aantallen testamenten



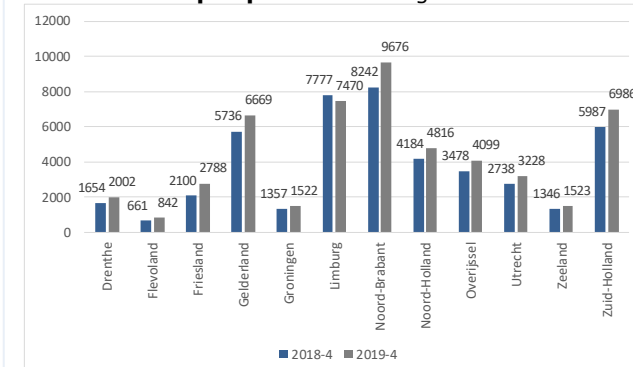
Andere akten



Aantal inschrijvingen Centraal Levenstestamentenregister (CLTR)

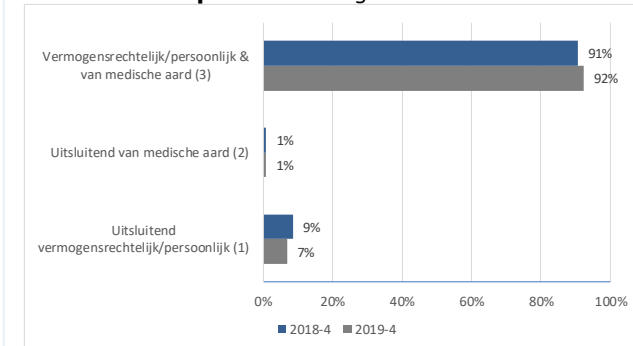


Ingeschreven levenstestamenten/ *volmachten per provincie: vergeleken met 2018



*een levenstestament is een type volmacht.

Ingeschreven levenstestamenten/ *volmachten per aard: vergeleken met 2018



Meer informatie: KNB, info@knb.nl, 070-3307201
Peildatum: 1 januari 2020