

# Factsheet Testamenten (CTR, CLTR en Arert) Juli 2020



In deze factsheet staat het aantal ingeschreven testamenten en levenstestamenten per kwartaal

Het aantal nieuwe inschrijvingen in het **Centraal Testamentenregister (CTR)** is 2 procent gestegen vergeleken met hetzelfde kwartaal in 2019.

Het aantal nieuwe inschrijvingen in het **Centraal Levenstestamentregister (CLTR)** is juist gedaald als je het vergelijkt met een jaar eerder: - 6 procent. Niet eerder was er een daling zichtbaar vergeleken met hetzelfde kwartaal een jaar eerder. In 2019 was het tweede kwartaal nog het beste kwartaal van het jaar. In 2020 werden in het tweede kwartaal al minder levenstestamenten ingeschreven dan in het eerste kwartaal.

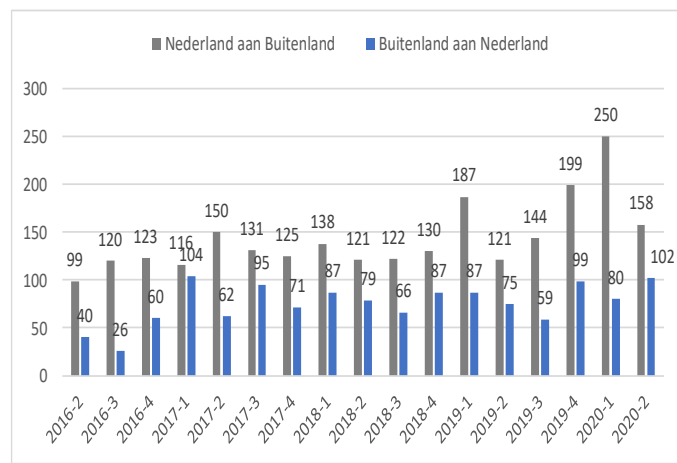
## Aantal nieuwe akten CTR in cijfers per kwartaal

	2016	2017	2018	2019	2020
kwartaal 1	65.261	73.132	72.626	81.830	87.138
kwartaal 2	71.585	72.310	75.386	86.292	88.256
kwartaal 3	67.380	70.832	72.242	79.743	
kwartaal 4	78.561	82.382	88.184	93.650	

## 'Daling aantal nieuwe ingeschreven levenstestamenten'

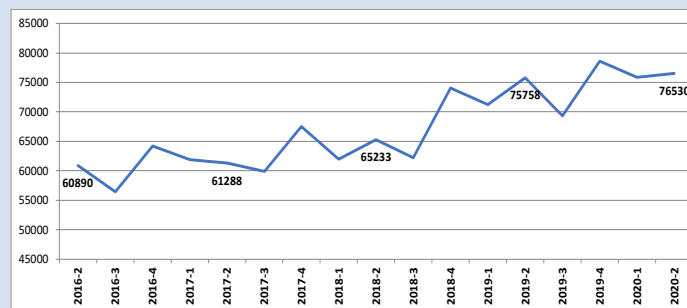
### Buitenlandse testamentenregisters (Arert)

Via het CTR kunnen inlichtingenverzoeken worden ingediend om in andere Europese testamentenregisters te kijken of daarin een testament staat geregistreerd.

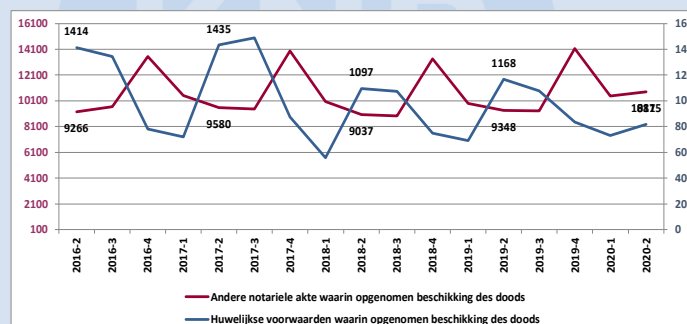


Bij het CTR worden verschillende akten ingeschreven: voornamelijk **testamenten** (dit kunnen ook testamenten zijn die een vorige versie vervangen), **huwelijksvoorwaarden** waarin een bepaling met betrekking tot het overlijden is opgenomen en **andere notariële akten** met een bepaling met betrekking tot het overlijden, zoals een samenlevingscontract.

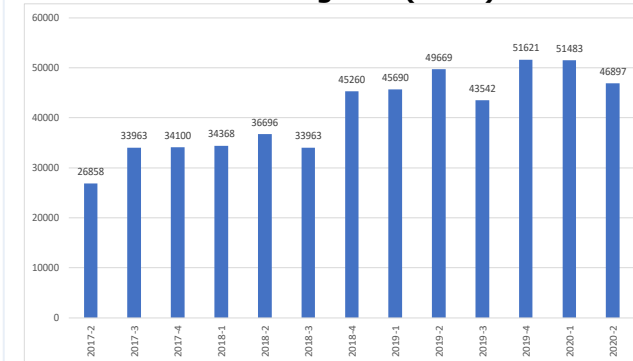
## Aantallen testamenten



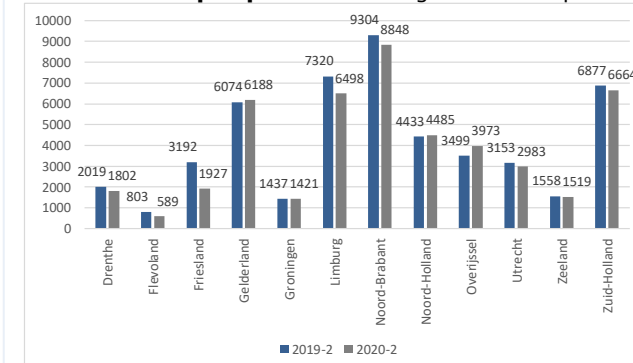
## Andere akten



## Aantal nieuwe inschrijvingen Centraal Levenstestamentenregister (CLTR)



## Ingeschreven levenstestamenten/ \*volmachten per provincie: vergeleken met q2 2019



\*een levenstestament is een type volmacht.

## Ingeschreven levenstestamenten/ \*volmachten per aard: vergeleken met q2 2019

