

Factsheet Testamenten (CTR, CLTR en Arert)

Oktober 2021



In deze factsheet staat het aantal ingeschreven testamenten en levenstestamenten per kwartaal

Het aantal testamenten dat in het derde kwartaal van 2021 is ingeschreven in het Centraal Testamentenregister **stijgt met 2 procent** ten opzichte van hetzelfde kwartaal vorig jaar. Vergeleken met het tweede kwartaal daalt het aantal met 2,5 procent. Het aantal ingeschreven levenstestamenten ligt hoger (6 procent) dan hetzelfde kwartaal vorig jaar. Vergeleken met vorig kwartaal daalt het aantal inschrijvingen met 3 procent.

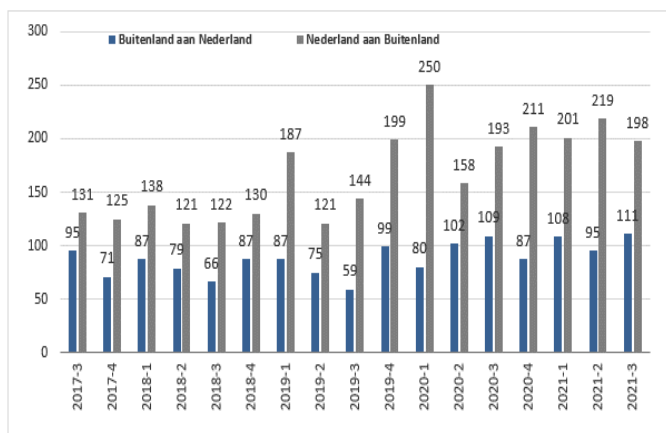
Aantal akten CTR in cijfers per kwartaal

	2017	2018	2019	2020	2021
kwartaal 1	73.132	72.626	81.830	87.138	92.408
kwartaal 2	72.310	75.386	86.292	88.256	88.227
kwartaal 3	70.832	72.242	79.743	84.412	86.000
kwartaal 4	82.382	88.184	93.650	99.899	

'198 inlichtingenverzoeken aan buitenlandse testamentenregisters'

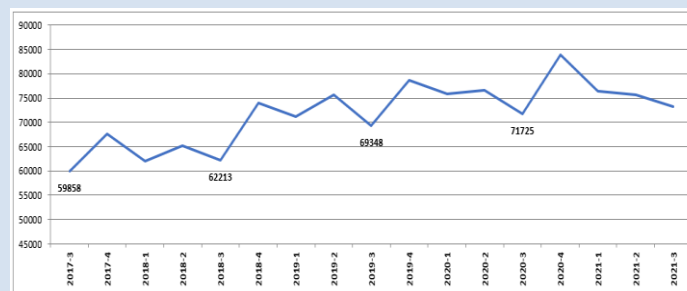
Buitenlandse testamentenregisters (Arert)

Via het CTR kunnen inlichtingenverzoeken worden ingediend om in andere Europese testamentenregisters te kijken of daarin een testament staat geregistreerd.

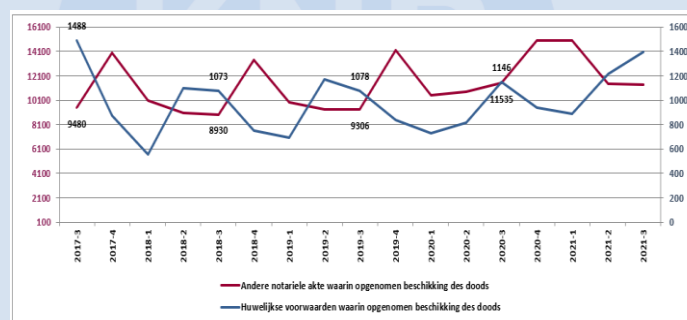


Bij het CTR worden verschillende akten ingeschreven: voornamelijk **testamenten** (dit kunnen ook testamenten zijn die een vorige versie vervangen), **huwelijksvoorwaarden** waarin een bepaling met betrekking tot het overlijden is opgenomen en **andere notariële akten** met een bepaling met betrekking tot het overlijden, zoals een samenlevingscontract.

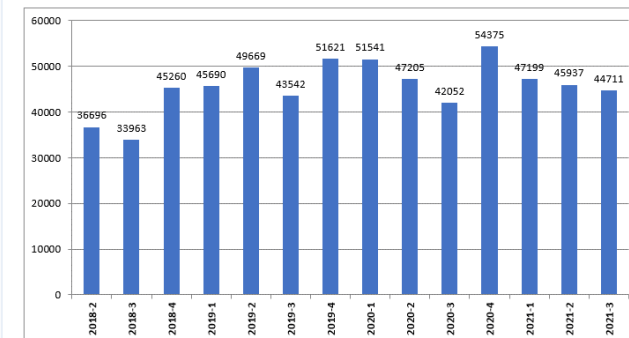
Aantallen testamenten



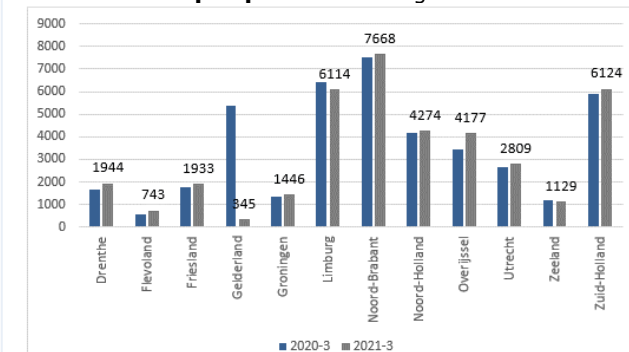
Andere akten



Aantal inschrijvingen Centraal Levenstestamentenregister (CLTR)

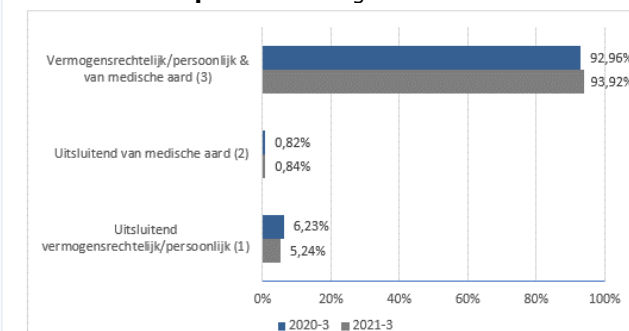


Ingeschreven levenstestamenten/ *volmachten per provincie: vergeleken met 2020



*een levenstestament is een type volmacht.

Ingeschreven levenstestamenten/ *volmachten per aard: vergeleken met 2020



Meer informatie: KNB, info@knb.nl, 070-3307201
Peildatum: 1 oktober 2021