

Factsheet leden en medewerkers

Januari 2022

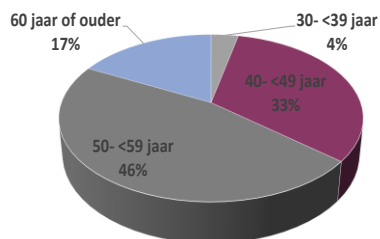


In deze factsheet staat kwartaalinformatie over leden van de KNB, notariskantoren en medewerkers

Aantal notarissen

| | 2017 | 2018 | 2019 | 2020 | 2021 | 2022 |
|--------------|-------|-------|-------|-------|-------|-------|
| 1-jan | 1.281 | 1.273 | 1.264 | 1.259 | 1.259 | 1.238 |
| 1-apr | 1.272 | 1.258 | 1.253 | 1.259 | 1.253 | |
| 1-jul | 1.276 | 1.262 | 1.256 | 1.259 | 1.253 | |
| 1-okt | 1.270 | 1.258 | 1.257 | 1.259 | 1.248 | |

Leeftijdverdeling



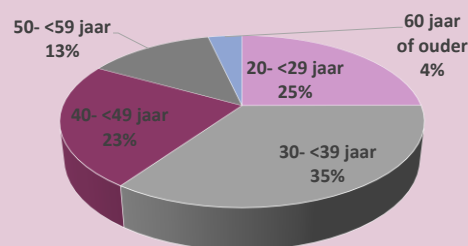
Man-vrouwverhouding

- ❖ Totaal 1.238
- ❖ Mannen 881
- ❖ Vrouwen 357

Aantal kandidaat-notarissen

| | 2017 | 2018 | 2019 | 2020 | 2021 | 2022 |
|--------------|-------|-------|-------|-------|-------|-------|
| 1-jan | 1.796 | 1.855 | 1.900 | 1.878 | 1.900 | 1.952 |
| 1-apr | 1.796 | 1.858 | 1.892 | 1.867 | 1.900 | |
| 1-jul | 1.812 | 1.850 | 1.882 | 1.861 | 1.910 | |
| 1-okt | 1.836 | 1.876 | 1.889 | 1.878 | 1.942 | |

Leeftijdverdeling



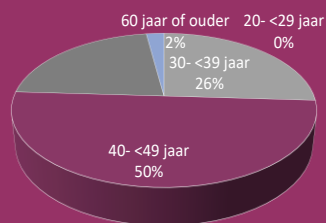
Man-vrouwverhouding

- ❖ Totaal 1.952
- ❖ Mannen 578
- ❖ Vrouwen 1.374

Aantal toegevoegd notarissen

| | 2017 | 2018 | 2019 | 2020 | 2021 | 2022 |
|--------------|------|------|------|------|------|------|
| 1-jan | 98 | 122 | 150 | 180 | 215 | 224 |
| 1-apr | 105 | 123 | 157 | 194 | 216 | |
| 1-jul | 110 | 133 | 169 | 203 | 219 | |
| 1-okt | 121 | 146 | 174 | 207 | 225 | |

Leeftijdverdeling



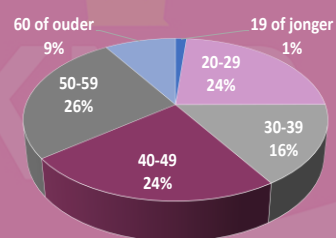
Man-vrouwverhouding

- ❖ Totaal 224
- ❖ Mannen 59
- ❖ Vrouwen 165

Aantal overige medewerkers

| | 2017 | 2018 | 2019 | 2020 | 2021 | 2022 |
|--------------|-------|-------|-------|-------|-------|-------|
| 1-jan | 6.937 | 7.346 | 7.550 | 7.682 | 7.959 | 8.364 |
| 1-apr | 7.037 | 7.341 | 7.641 | 7.717 | 8.146 | |
| 1-jul | 7.160 | 7.561 | 7.705 | 7.757 | 8.227 | |
| 1-okt | 7.288 | 7.546 | 7.676 | 7.925 | 8.300 | |

Leeftijdverdeling



Man-vrouwverhouding

- ❖ Totaal 8.364
- ❖ Mannen 1.006
- ❖ Vrouwen 7.358

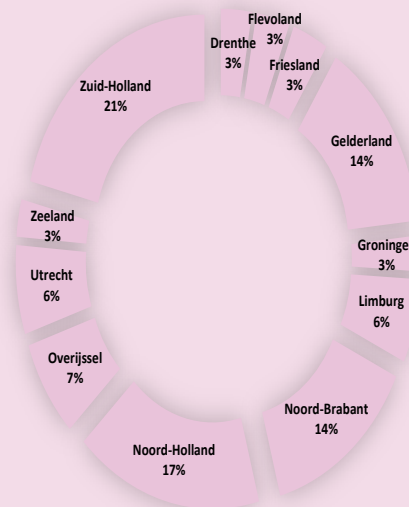
Aantal notariskantoren

| | notariskantoren* | eenmanskantoren** |
|-------------------|------------------|-------------------|
| 2017 1 jan | 783 | 462 |
| 1 apr | 792 | 476 |
| 1 jul | 790 | 472 |
| 1 okt | 783 | 471 |
| 2018 1 jan | 772 | 467 |
| 1 apr | 783 | 468 |
| 1 jul | 776 | 467 |
| 1 okt | 775 | 464 |
| 2019 1 jan | 772 | 457 |
| 1 apr | 771 | 458 |
| 1 jul | 771 | 453 |
| 1 okt | 769 | 454 |
| 2020 1 jan | 773 | 455 |
| 1 apr | 770 | 454 |
| 1 jul | 771 | 456 |
| 1 okt | 772 | 453 |
| 2021 1 jan | 773 | 454 |
| 1 apr | 773 | 457 |
| 1 jul | 776 | 460 |
| 1 okt | 776 | 451 |
| 2022 1 jan | 774 | 446 |
| 1 apr | | |
| 1 jul | | |
| 1 okt | | |

*Kantoren in een associatie worden één keer geteld.

**Eenmanskantoren zijn kantoren met één notaris. Het aantal eenmanskantoren is onderdeel van het totaal aantal notariskantoren.

Overige medewerkers verdeeld per provincie



Meer informatie: KNB, info@knb.nl, 070-3307111
Peildatum: 1 oktober 2021